



ТЕХНИКОЛЬ

ARCHITECT

ИНСТРУКЦИЯ ПО ПРИМЕНЕНИЮ ЭМАЛЬ АЛКИДНАЯ АЭРОЗОЛЬНАЯ



ГАРАНТИЙНЫЙ
СРОК ХРАНЕНИЯ
МАТЕРИАЛА



НЕ ТРЕБУЕТ
ФИНИШНОГО
ПОКРЫТИЯ ЛАКОМ



Готовая к применению атмосферостойкая эмаль в удобной аэрозольной упаковке для декоративной и защитной окраски различных поверхностей и конструкций.



RAL 9003
Белая глянцевая



RAL 9003M
Белая матовая



RAL 9006
Металлик



RAL 7040
Серая



RAL 6005
Зеленый мох




RAL 5002
Темно-синяя



RAL 8017
Коричневая



RAL 3005
Красное вино



RAL 9005
Черная глянцевая



RAL 9005M
Черная матовая

Подготовка различных поверхностей под нанесение эмали:


Отшлифовать для получения гладкой и ровной поверхности. Обеспылить и обезжирить. Для достижения яркого цвета, на пористых материалах (камень, бетон, дерево, картон) рекомендуется увеличить количество слоев до 4-х.



МЕТАЛЛ



ПЛАСТИК



СТЕКЛО



ДЕРЕВО



КАРТОН



БЕТОН



КАМЕНЬ

Последовательность производства работ:



1 Очистить и обезжирить поверхность



2 Тщательно встряхнуть баллон в течении 2 мин.



3 Нанести 1–3 тонких слоя для достижения необходимых декоративных свойств



4 Межслойная выдержка: 5...30 минут при 20 °C



5 После нанесения перевернуть баллон и выпустить остатки из распылителя для очистки




6 Время полного высыхания покрытия: 6...12 ч при 20 °C

Для работы с эмалью, рекомендуется использовать средства индивидуальной защиты:

1. Очки. 2. Респиратор. 3. Перчатки. 4. Защитный костюм. 5. Работы производить на улице, либо в хорошо проветриваемом помещении.

Хранить в защищенном от света месте при температуре от -5 до +30 °C.



Больше информации о продукте на сайте:
www.tn.ru/aerosolnye-kraski

